

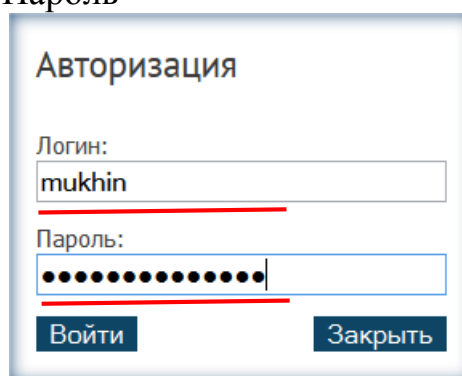
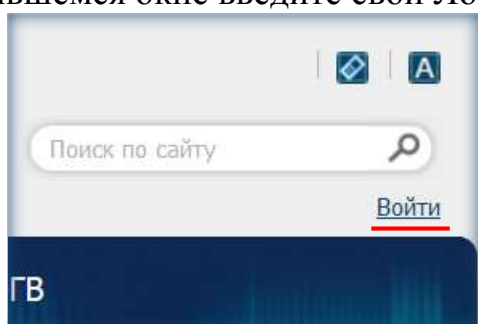
## Инструкция по работе с сайтом «Официальный электронный бюллетень Правительства Мурманской области»

Перед началом работы с сайтом необходимо связаться со специалистом Комитета по развитию информационных технологий и связи Мурманской области Мухиным В.В. (e-mail: [mukhin@gov-murman.ru](mailto:mukhin@gov-murman.ru), тел.: 486-567) для получения доступа к новой версии Электронного бюллетеня.

Для добавления документа в Электронный бюллетень необходимо выполнить следующие действия:

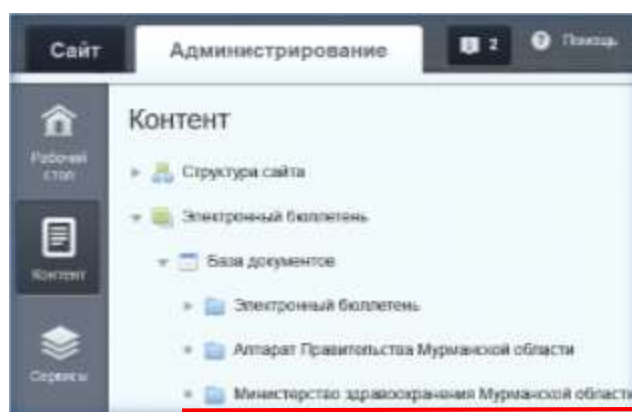
### 1. Авторизоваться на сайте.

Для этого перейдите по ссылке «Войти» в правой верхней части сайта и в появившемся окне введите свои Логин/Пароль



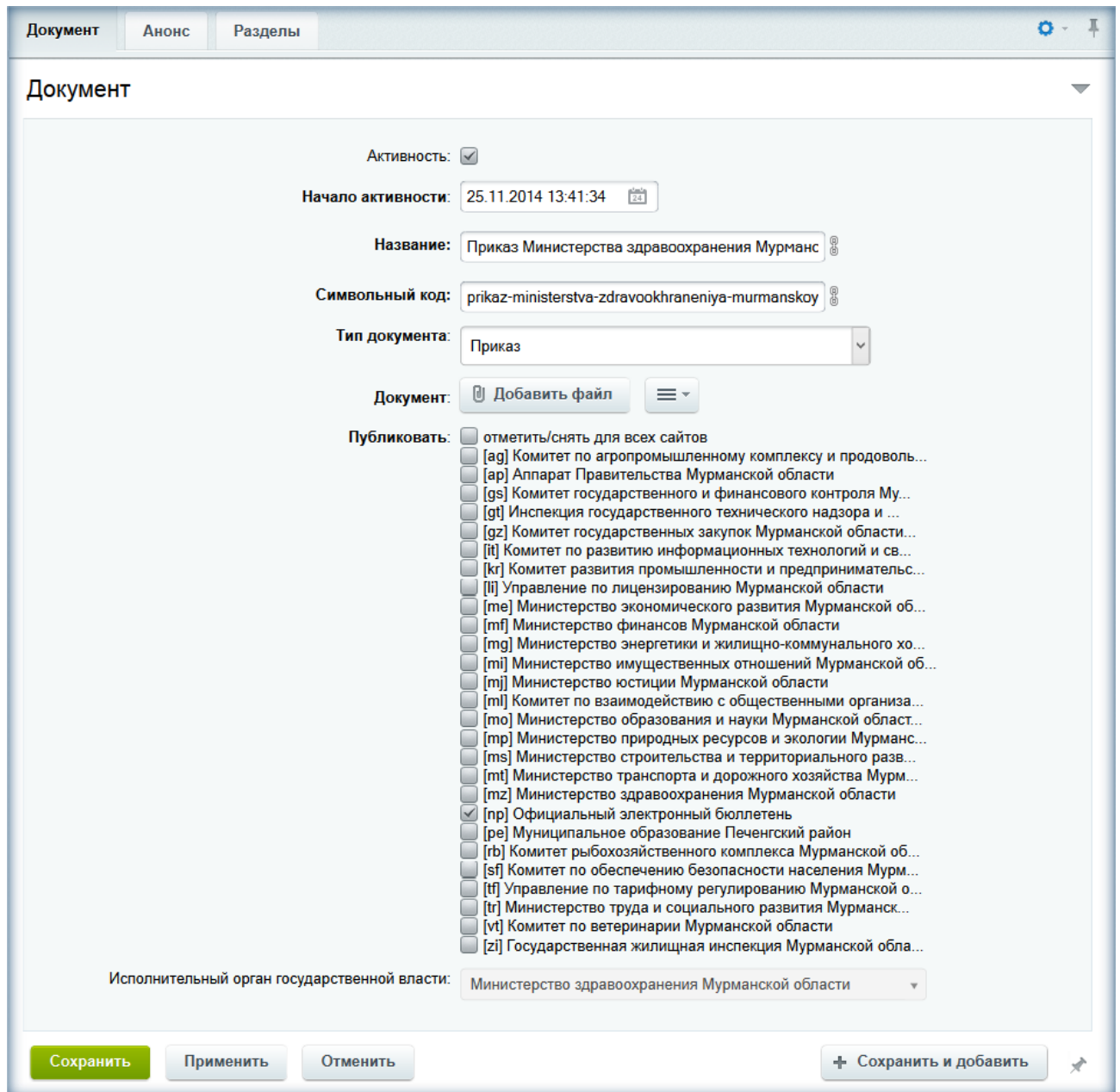
### 2. Перейти в административную часть.

Для этого нажмите пункт «Администрирование», перейдите в раздел «Контент», разверните инфоблок «Электронный бюллетень», выберите наименование вашего исполнительного органа государственной власти Мурманской области.



### 3. Добавить документ.

3.1. Нажмите на кнопку и  заполните открывшуюся форму:



Документ


Активность:

Начало активности: 25.11.2014 13:41:34

Название: Приказ Министерства здравоохранения Мурманс

Символьный код: prikaz-ministerstva-zdravookhraneniya-murmanskoj

Тип документа: Приказ

Документ:  Добавить файл

Публиковать:

- отметить/снять для всех сайтов
- [ag] Комитет по агропромышленному комплексу и продоволь...
- [ap] Аппарат Правительства Мурманской области
- [gs] Комитет государственного и финансового контроля Му...
- [gt] Инспекция государственного технического надзора и ...
- [gz] Комитет государственных закупок Мурманской области...
- [it] Комитет по развитию информационных технологий и св...
- [kr] Комитет развития промышленности и предпринимательс...
- [li] Управление по лицензированию Мурманской области
- [me] Министерство экономического развития Мурманской об...
- [mf] Министерство финансов Мурманской области
- [mg] Министерство энергетики и жилищно-коммунального хо...
- [mi] Министерство имущественных отношений Мурманской об...
- [mj] Министерство юстиции Мурманской области
- [ml] Комитет по взаимодействию с общественными организа...
- [mo] Министерство образования и науки Мурманской област...
- [mp] Министерство природных ресурсов и экологии Мурманс...
- [ms] Министерство строительства и территориального разв...
- [mt] Министерство транспорта и дорожного хозяйства Мурм...
- [mz] Министерство здравоохранения Мурманской области
- [np] Официальный электронный бюллетень
- [re] Муниципальное образование Печенгский район
- [rb] Комитет рыбохозяйственного комплекса Мурманской об...
- [sf] Комитет по обеспечению безопасности населения Мурм...
- [tf] Управление по тарифному регулированию Мурманской о...
- [tr] Министерство труда и социального развития Мурманск...
- [vt] Комитет по ветеринарии Мурманской области
- [zi] Государственная жилищная инспекция Мурманской обла...

Исполнительный орган государственной власти: Министерство здравоохранения Мурманской области

Сохранить Применить Отменить + Сохранить и добавить

В поле «**Начало активности**» оставьте текущую дату (примечание – документ не отобразится в Электронном бюллетене ранее указанной даты).

В поле «**Название**» напишите реквизиты документа (например, Приказ Министерства здравоохранения Мурманской области от 02.12.2013 №727).

Поле «**Символьный код**» заполняется автоматически.

В поле «**Тип документа**» выберите тип документа (например, Приказ).

При помощи кнопки «**Добавить файл**» выберите файл документа с вашего компьютера.

В секции «**Публиковать**» снимите галочку с вашего сайта (функционал отображения документа на нескольких сайтах будет доступен позднее) и оставьте галочку напротив сайта «Официальный электронный бюллетень».

Поле **«Исполнительный орган государственной власти»** заполняется автоматически.

3.2. В верхней части формы перейдите на вкладку «Анонс» и в поле **«Описание для анонса»** напишите тему документа (например, Об утверждении списка руководителей государственных областных учреждений, обязанных представлять сведения о доходах, об имуществе обязательствах имущественного характера за 2013 год):

3.3. В верхней части формы перейдите на вкладку «Разделы» и выберите наименование вашего исполнительного органа государственной власти Мурманской области:

3.4. Нажмите кнопку **Сохранить** для сохранения документа или **+ Сохранить и добавить** для сохранения и добавления следующего документа.